



Afsætning - klippegrønt og juletræer i 2024

Claus Jerram Christensen
Danske Juletræer

Klippegrønt i 2024

– god sæson for nobilis

- Nobilis
 - Stærkt reduceret udbud
 - Koglesætning og hanblomster
 - Kortnålede og gullige skud grundet blomstring
 - Forsat afgang af ældre bevoksninger (tømmer/flis)
 - Prisstigninger
 - God afsætning uden nævneværdig lageropbygning
 - Udsolgt hos de fleste producenter
 - Der kunne være solgt mere, hvis mængderne var der.
- Nordmannsgran
 - Uændret lavt udbud af kvalitetsklip
 - Fortsat højt udbud af klip fra overgemte juletræer og skrottræer – i både DK og udlandet
 - Billigt NGR-klip konkurrerer med nobilis (håndbuketter)

Klippegrønt i 2024

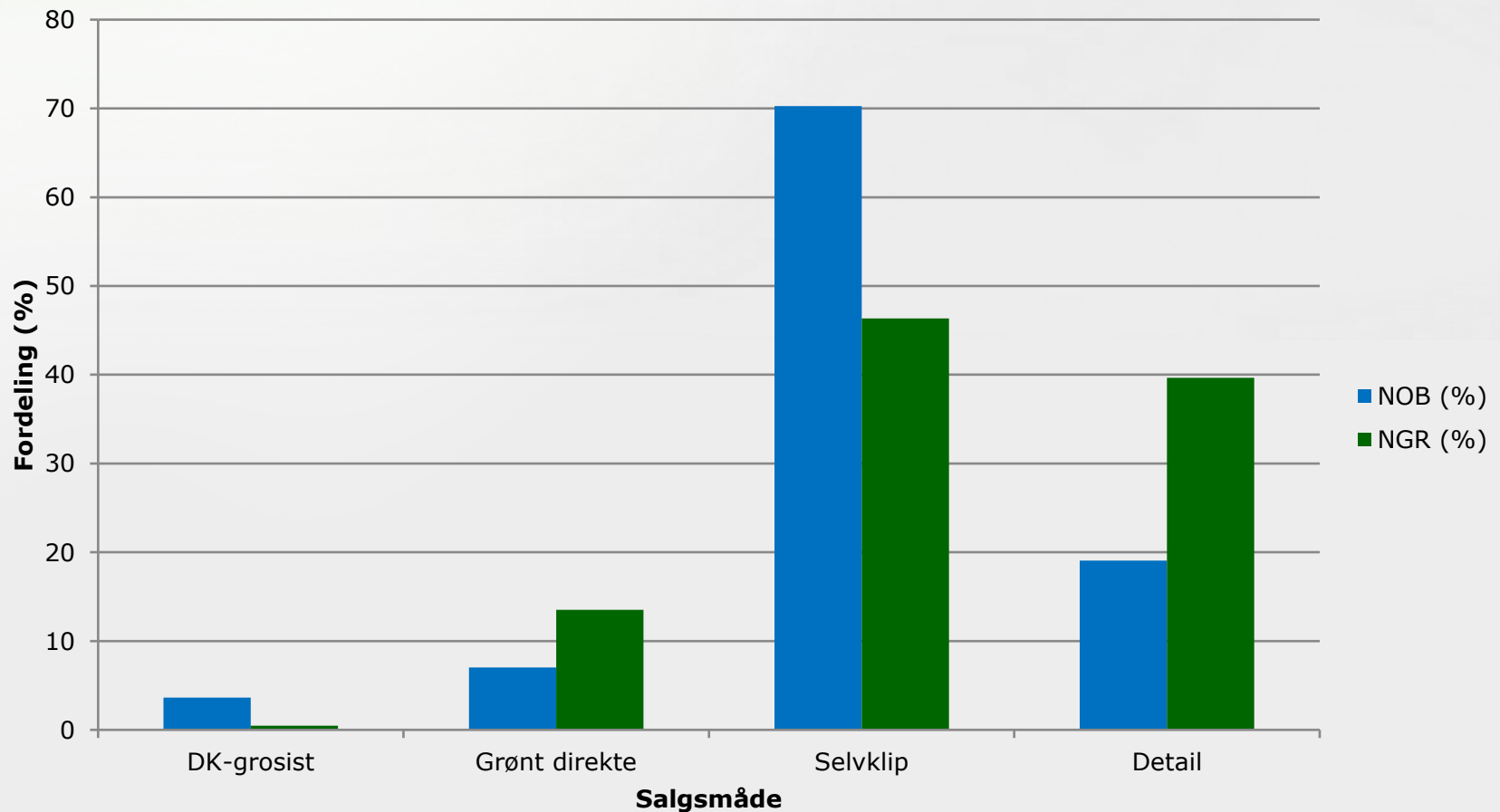
– store udfordringer med arbejdskraft

- Udfordring at skaffe arbejdskraft
 - Manglende arbejdskraft begrænser udbud
- Stigende omkostninger til klipning
 - Stigende lønudgifter
- Reklamationer om nåletab, men mindre end i juletræerne
 - Klippegrøntproducenterne har håndteret det milde og tørre efterår flot!
- Salg på roden nu helt dominerende i markedet



Selvklip dominerer for nobilis

- detailsalg vigtig for nordmannsgran



Prisstatistik nobilis & nordmannsgran - uanset salgsmetode

	<i>Pris (kr./kg)*</i>	<i>Mængde (kg)*</i>
Nobilis		
<i>Blå deko</i>	16,00	500
<i>Blågrøn deko</i>	12,37	25.835
<i>Ung deko</i>	11,59	37.770
<i>Ungdom</i>	9,82	3.656
<i>Blå mellem</i>	-	-
<i>Blågrøn mellem</i>	-	-
<i>Grøn mellem</i>	10,82	13.029
<i>Usorteret nobilis</i>	9,60	25.000
Nordmannsgran		
<i>Nordmann prima</i>	11,57	87.410
<i>Nordmann sekunda</i>	8,83	4.549

* Gennemsnit på tværs af grossist-, direkte- og detailsalg

Selvklippriserne er steget - prisstatistik for selvklip

Sortering	2019	2020	2021	2022	2023	2024	23 →24
Nobilis	2,49	2,52	2,54	2,70	2,67	3,36	25,8 %
Nordmannsgran	1,47	1,18	1,06	2,09*	1,84	2,75	49,5 %
Cypres (gul og blå)	3,45	5,64	-	3,47	3,72	4,00	7,5 %

* Udelukkende jordklip



Markedet fremover

- kort sigt

- Klippekapaciteten reducerer udbuddet (arbejdskraft)
- Ligevægtspunkt for nobilis udbud og efterspørgsel er nået
 - Prisudviklingen på nobilis til kransebinderier afhængig af binderiernes priser på færdigvarer
- Aftagende tilgang af nordmannsgran "juletræsklip"
- Selv-klip vil (også) være dominerende fremover
- Få sorteringer i hver kultur (rationalisering)
 - binderier ønsker en "kransevare" og "gestäckevarer"

Markedet fremover

- længere sigt

- Flere (skov) ejendomme har fået øjnene op for nobilis
 - Mulighed for juletræer, klippegrønt og tømmer/flis
 - Usikkerhed om nobilisudbuddet
- Fastholde og øge anvendelsen af klippegrønt
- Udvide salgskanalerne yderligere
- Ny/gentænke anvendelsen af klippegrønt



Juletræer



Juletræer i 2024

- udbud, salg og mærkning

- Tidlig erkendelse af lavere udbud i DK og Europa
 - Totalt udsolgt i 2023
 - Ekstra udtag af ringe træer i mange kulturer
- Forhåbning om "bedre tider"
 - Mindre fald i priser på mange hjælpestoffer
 - En forlængelse af 2023-prisstigningerne
- God og tidlig efterspørgsel
 - Mange producenter måtte melde om udsolgt før høsten
- Opblødning i sortering:
 - Uklassificerede træer nu med fejl og mindre skader
 - Øvrige sorteringer mere "rummelige" end tidligere

Juletræer i 2024

- opstart og hurtig afvikling

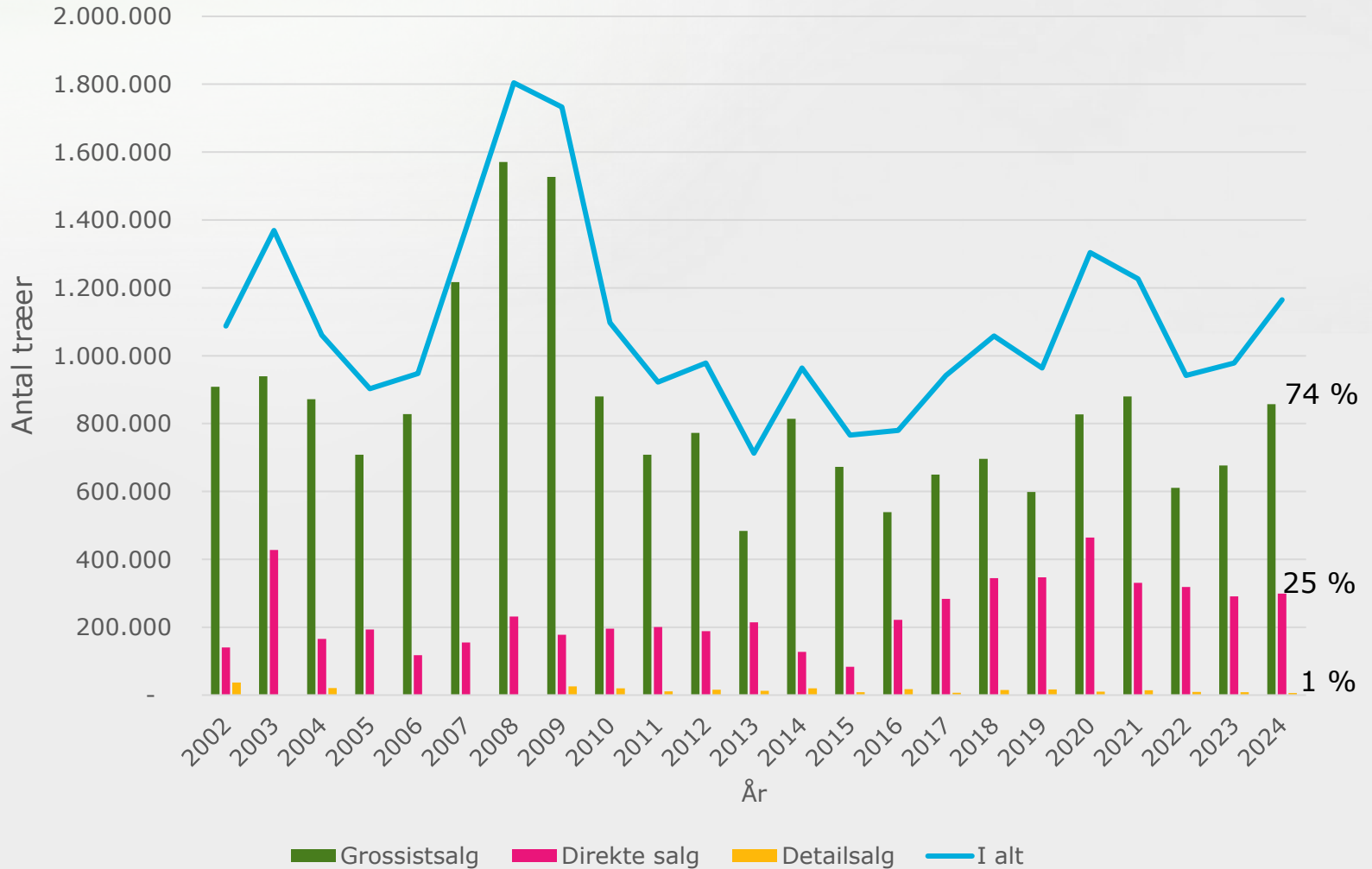
- Tidlig opstart
 - 1. adventsweekend lå sent, men alligevel begyndte mange tidligt
- Mangel på kvalificeret arbejdskraft
 - Højere præstationer på pakketeams grundet mildt vejr
 - Billigere oparbejdning
- Høstforhold og transport
 - Mildt og tørt høstvejr gjorde høstarbejdet lettere
 - Nåletab har været et problem mange steder.
- Priser forbedret i forhold til 2023
 - Mærkbare prisstigninger for alle kvaliteter og kundetyper
 - Begrænset stigning for omkostninger til især arbejdskraft

Juletræer i 2024

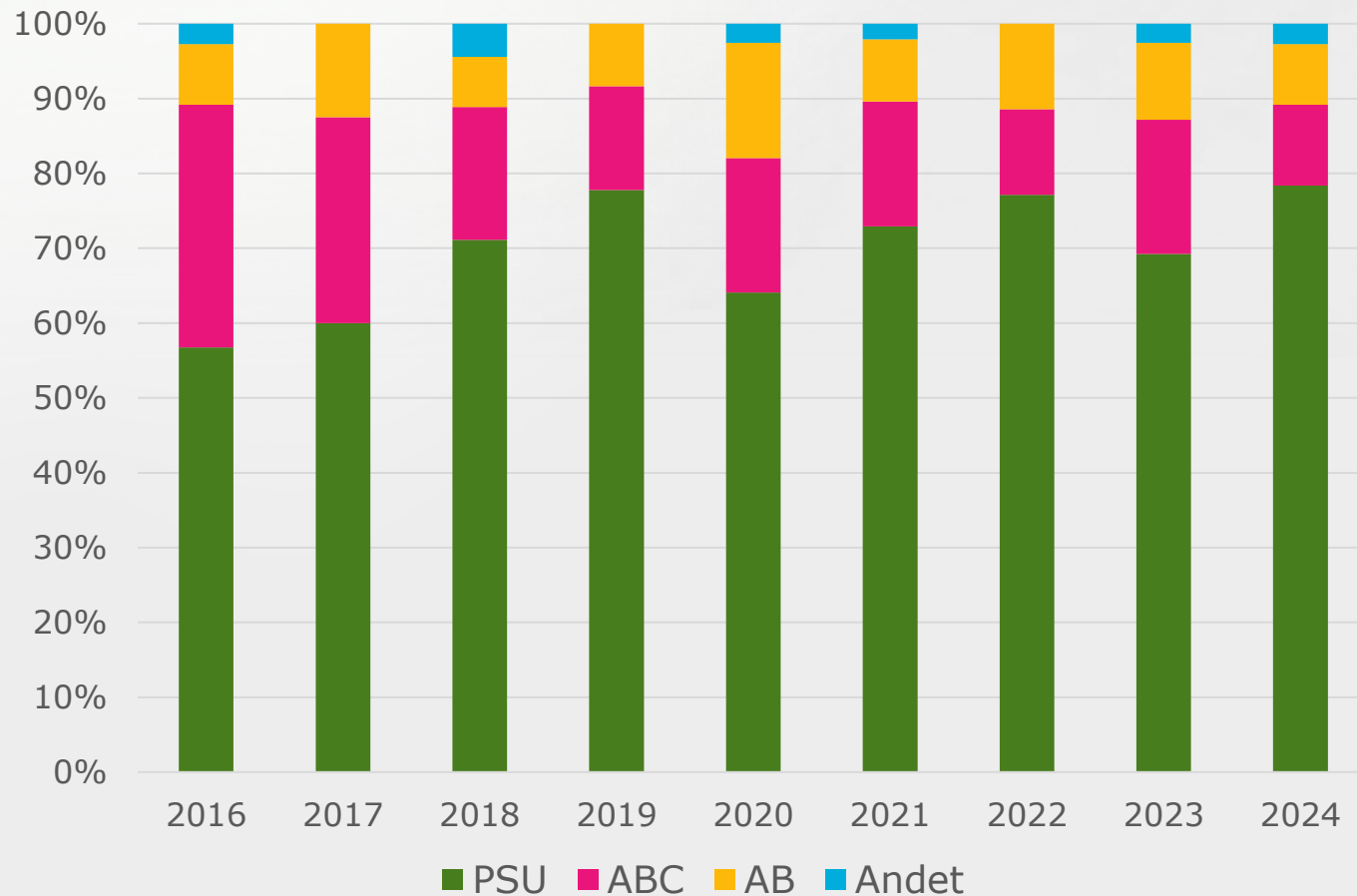
- Tilpasning til udbud, lidt træer tilbage

- Producenterne fik den længe ventede prisstigning
 - Producenterne fik mærket i bund og høstet det de ville
 - Skovning af (top)træer og i ekstensivt passede kulturer
 - Få træer tilbage særligt mindre primatræer
 - Forespørgsler måtte afvises (udsolgt)!
- De handlende fik en gennemsnitlig sæson
 - Nåletab var et større problem end set i mange år
 - Træer tilbage på salgspladserne efter jul
- Detailsalget er gået OK med stigende priser
 - Forbrugerne har stort set accepteret prisstigninger
 - Fæld-selv/gårdsalg gik godt
- Mange reklamationer
 - Nåletab – også reklamation af hele paller

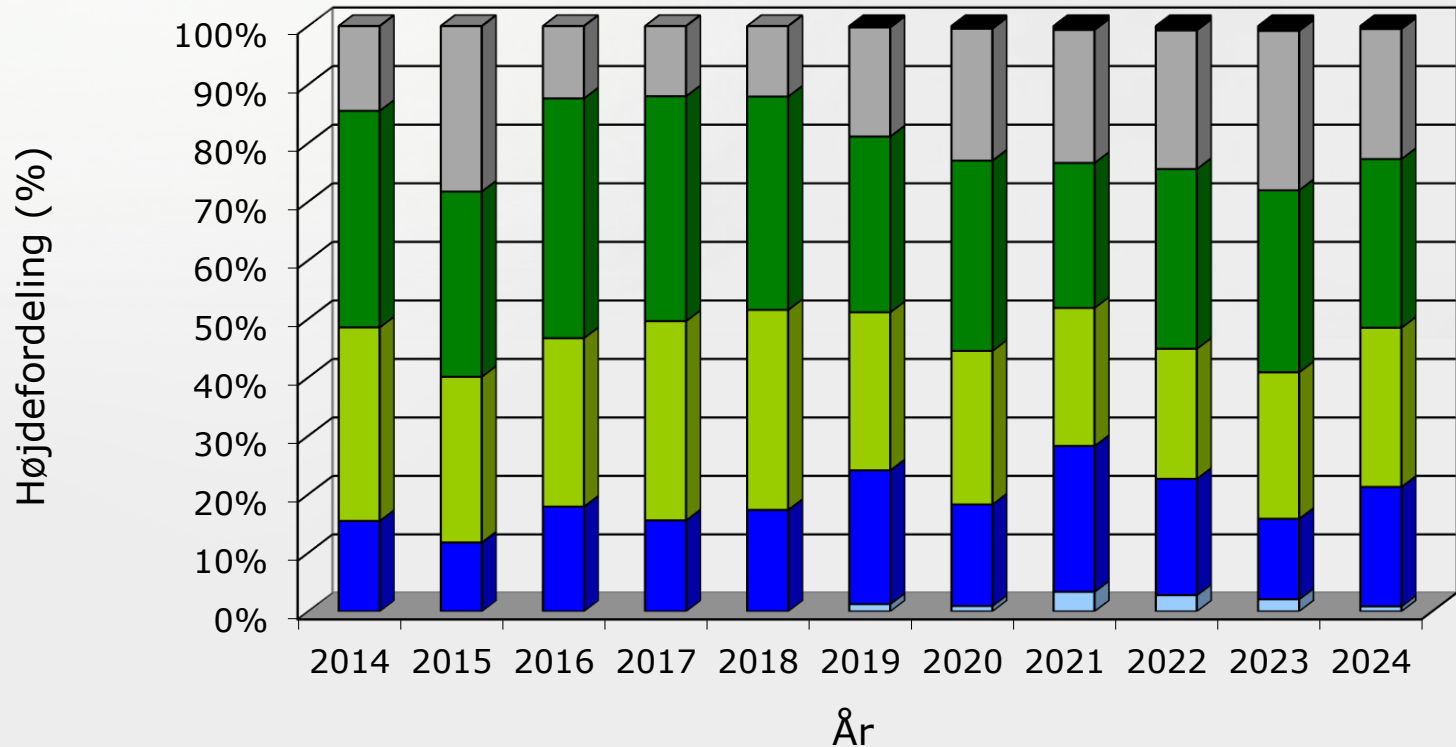
Stigning i indberetninger - træer i prisstatistikkerne



Større opbakning til PSU-sortering i 2024 - sorteringsudfald



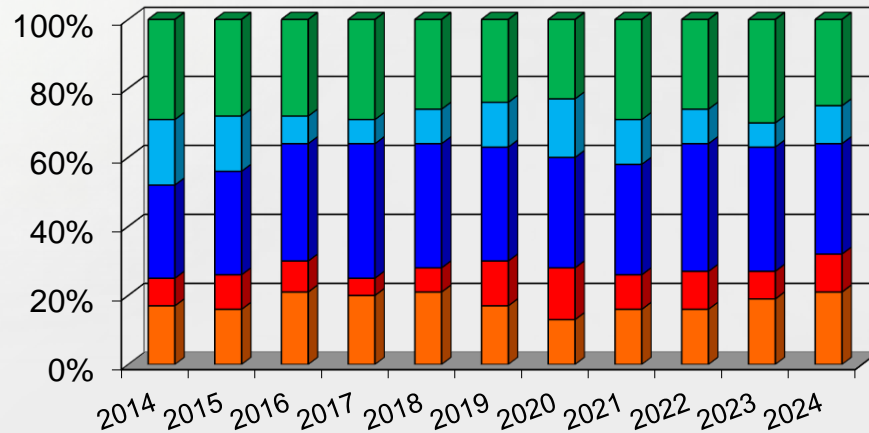
Lavere gennemsnitshøjde - højdefordeling i prisstatistik



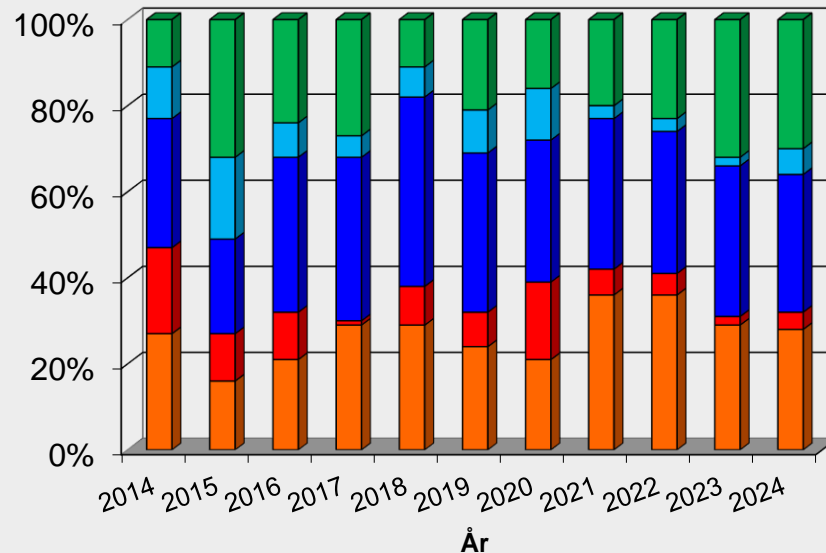
□ under 100 cm ■ 100-150 cm ■ 150-175 cm ■ 175-200 cm ■ 200-250 cm ■ over 250 cm

Bedre sortering ved grossistsalg - sortimentsudfald i prisstatistik

Grossistsalg



Direkte salg



Prisstigninger over hele linjen - prisstatistik for nordmannsgran

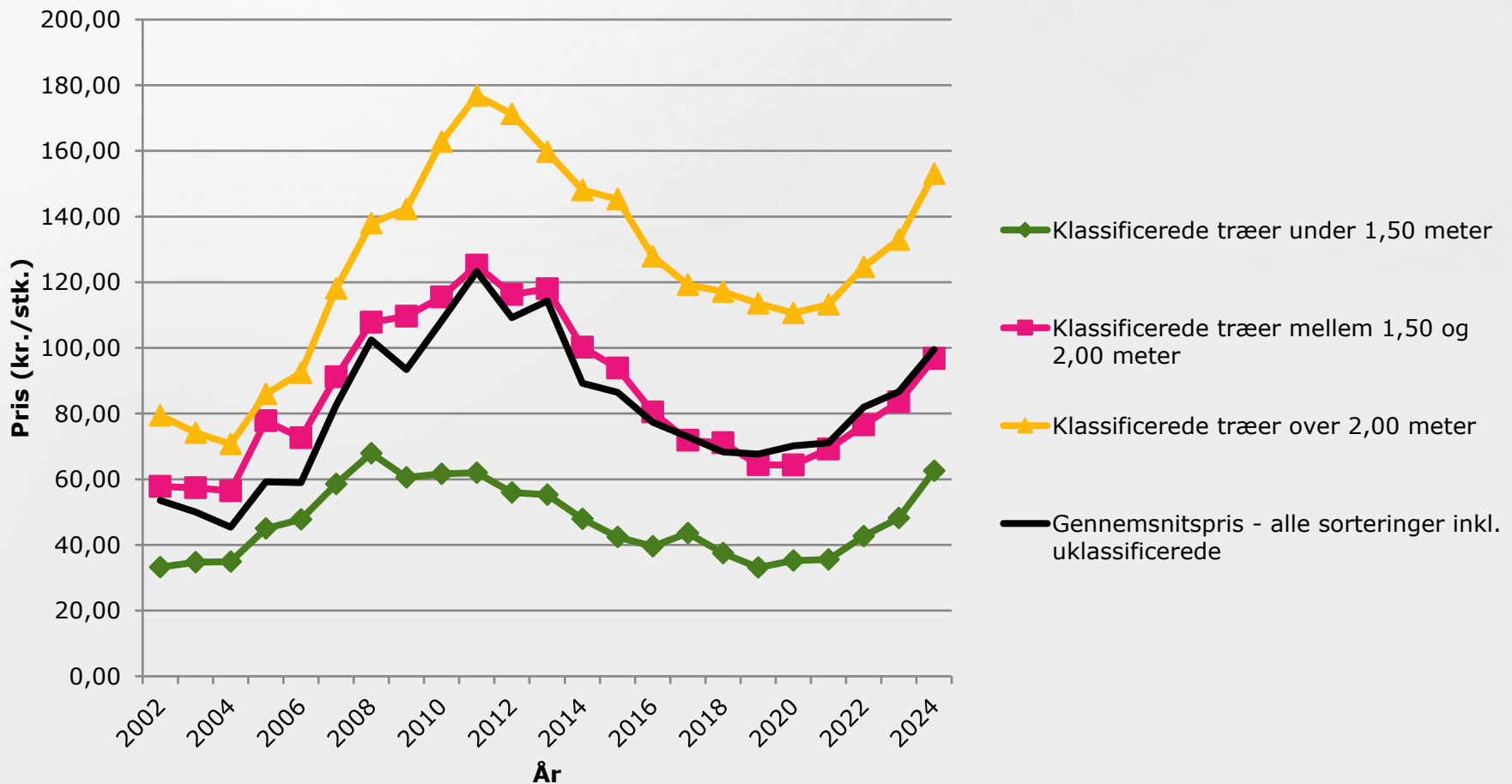
	Pris (kr./stk)	23→24 (kr.)	23→24 (%)
Klassificerede træer under 1,50 meter*	62,59	14,39	29,9
Klassificerede træer mellem 1,50 og 2,00 meter*	96,74	13,18	15,8
Klassificerede træer over 2,00 meter*	153,03	20,63	15,6
Gennemsnit for alle højder og sorteringer – alle træer	99,64	13,32	15,4
Gennemsnit for alle højder og sorteringer – <u>grossistsalg</u> **	92,29	14,43	18,9
Gennemsnit for alle højder og sorteringer – <u>direkte salg</u> **	120,35	14,27	13,5

* Grossistsalg

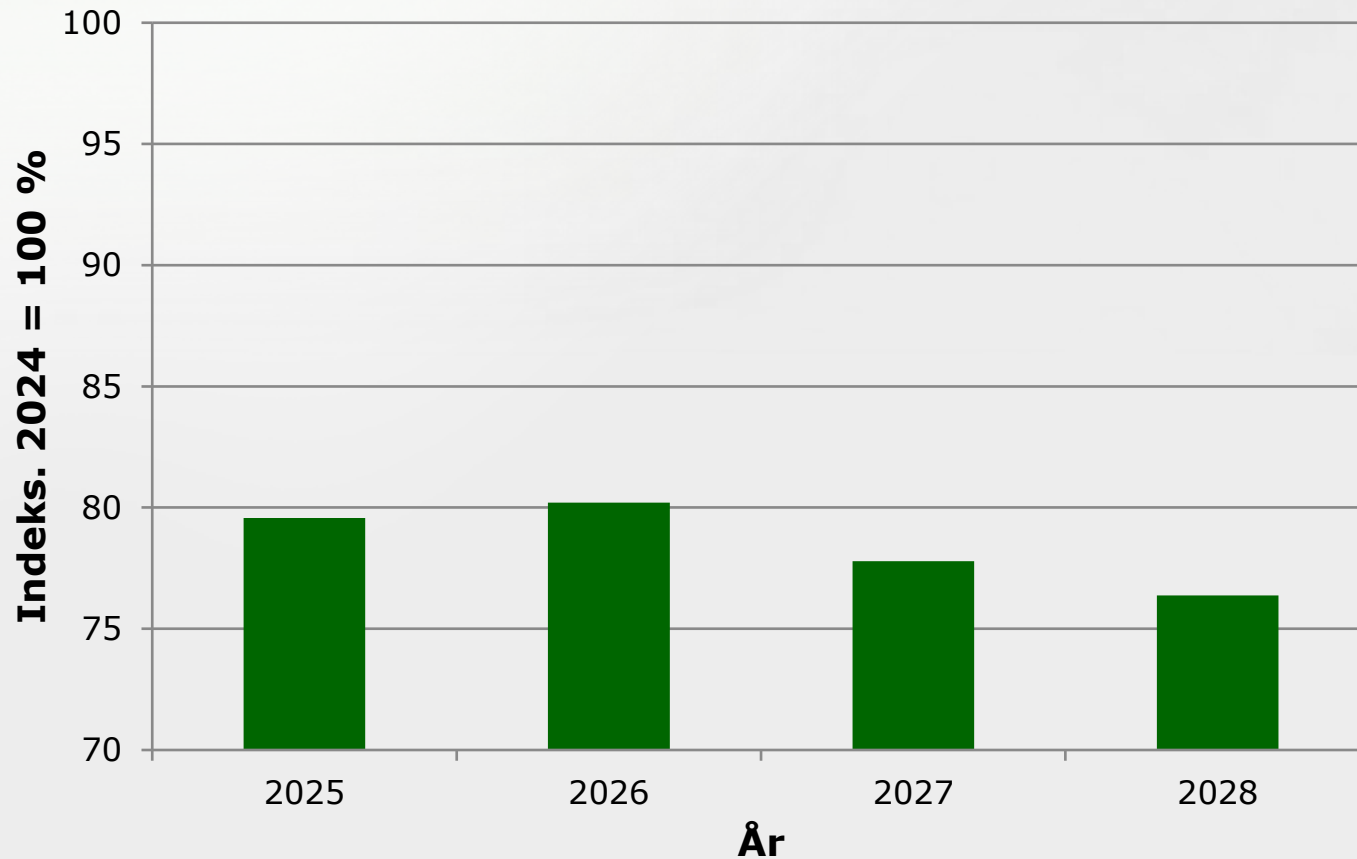
** Inkl. uklassificerede



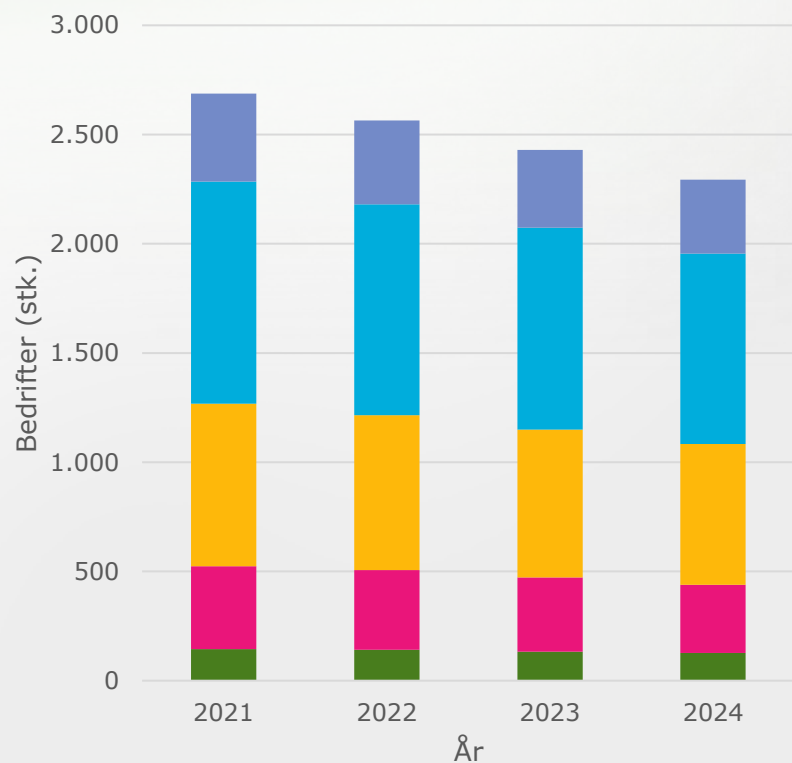
Prisfremgang for alle højdeintervaller - grossistsalg kun klassificerede træer



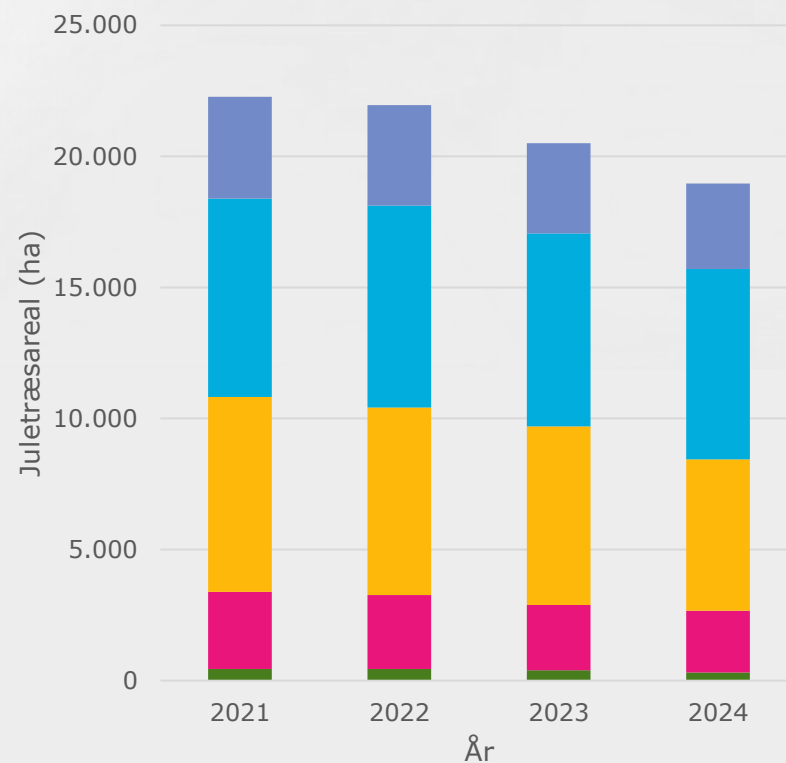
Meget færre træer i de kommende år - prognose for udbud fra indberetninger



Færre producenter og færre hektar - Tal fra Danmarks Statistik



Region Hovedstaden Region Sjælland
Region Syddanmark Region Midtjylland
Region Nordjylland



Region Hovedstaden Region Sjælland
Region Syddanmark Region Midtjylland
Region Nordjylland

Der er forsvundet ca. 100 dyrkere/år
- Siden 2014

Der er forsvundet ca. 1.200 ha/år
≈ 600.000 træer/år (de sidste 4 år)

Markedet fremover

- udbud og udfordringer

- 2025:
 - Udbuddet af træer vil være meget lavere - ikke kun i DK
 - Produktionsomkostninger fortsat høje - lønsomhed
 - Besparelse ved at tillade lidt længere topskud
 - Arbejdskraft vanskelig at fastholde og tiltrække
 - Salgssituationen:
færre træer i udbud/forventning om prisstigninger overfor træghed i salget/en udfordret sæson – uændret priser
- Sortering og mærkning
 - Lempeligere krav til sortering for at få træerne
 - Et tredjevalgstræ får synlige fejl og/eller mangler
- Det længere perspektiv
 - Merudbuddet er overstået:
 - Flere producenter stopper eller under afvikling(i både DK og udlandet)
 - Salget af småplanter er lavt
 - Efterspørgslen er udfordret af især plastiktræer og ingen træ



Tak for opmærksomheden
- Spørgsmål?